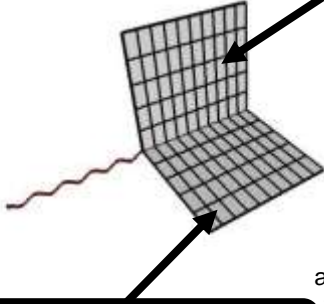


## NOTICE DE MONTAGE - GABION 50x50x50 cm

### 1 – Face arrière et fond

Mailles rectangulaire de 5x10 cm (10 cm disposés verticalement)  
Fils verticaux placés côté intérieur (côté pierres)

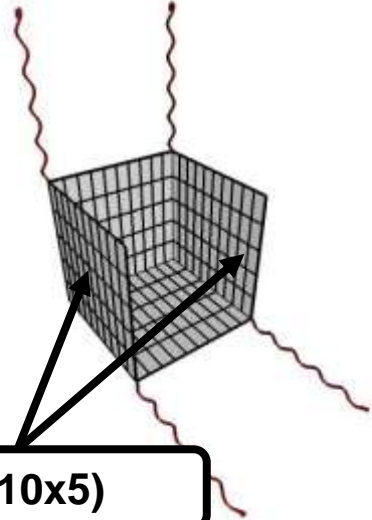
**50x50 (10x5)**



Pour un montage avec agrafes : 1 agrafe tous les 10 cm ; Pour un montage avec hélices: 1 hélice par arrête

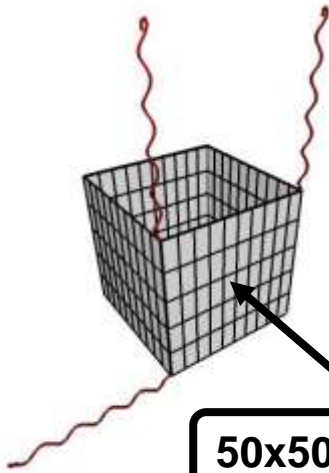
**50x50 (10x5)**

### 2 – Cloisons



**50x50 (10x5)**

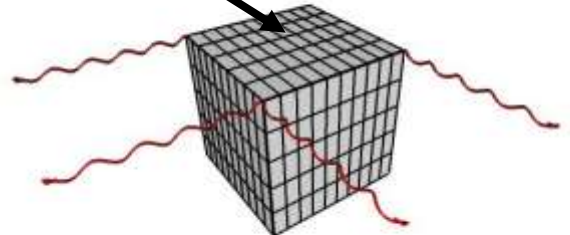
### 3 – Face avant et mise en place des renforts selon les indications ci-dessous



**50x50 (10x5)**

### 4 – Remplissage et Fermeture

**50x50 (10x5)**

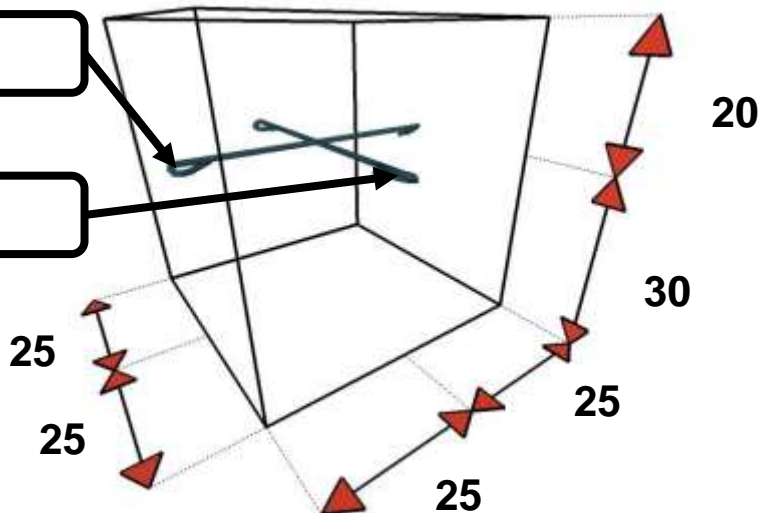


Remplissage- granulométrie conseillée 80/130 mm

### Mise en place des renforts

**1 x 50**

**1 x 50**



**Renforts correctement refermés au niveau des croix de soudure**